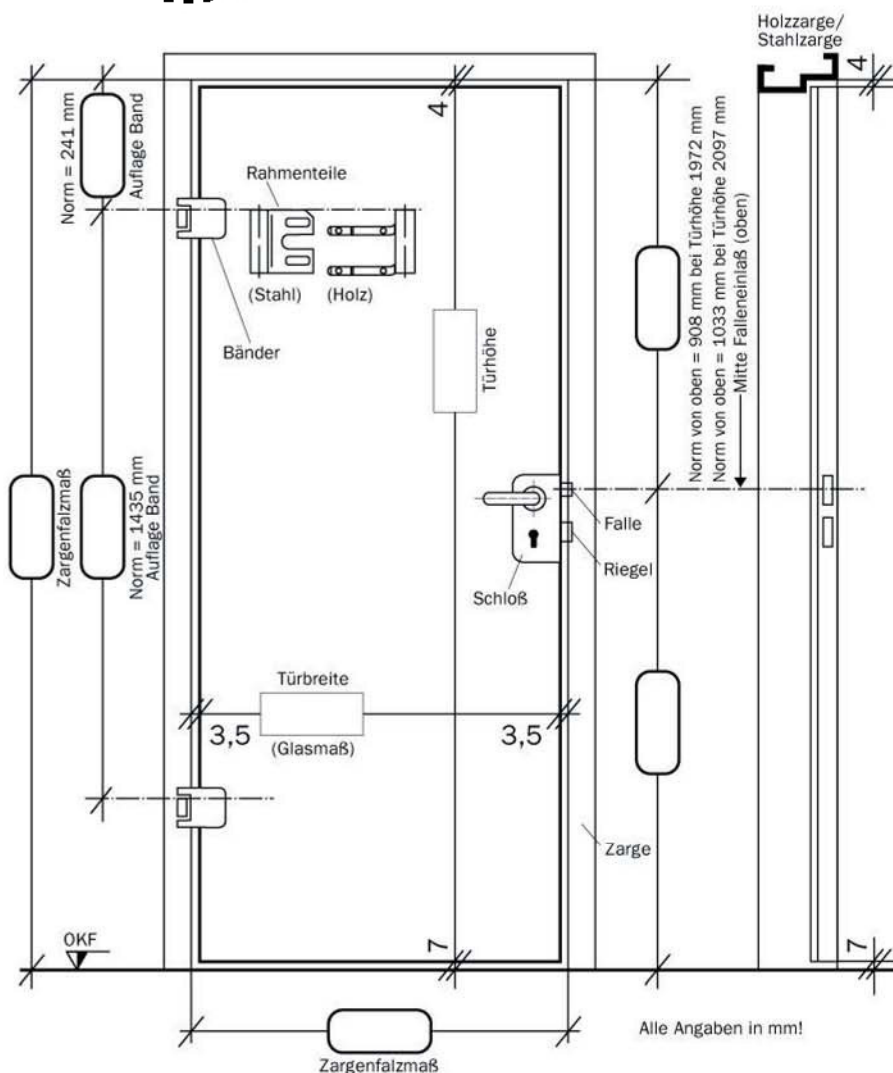




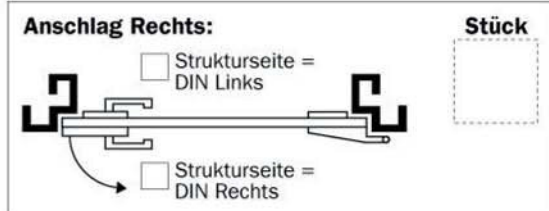
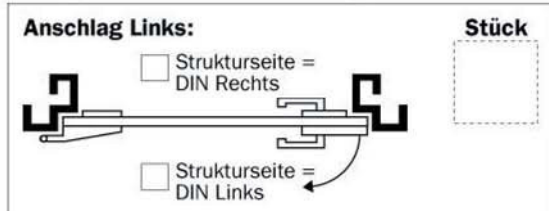
Typ:

**glas hetterich**  
Junior-Office / Arcos-Office



Alle Angaben in mm!

**Bitte geben Sie die DIN-Richtung an!**



**Technische Hinweise:**

Bandbohrungen:  
2 x senk. Ø 20 mm

Schlossbohrungen:  
2 x senk. Ø 50 mm

max. Türbreite = 1000 mm  
max. Türgewicht = 55 kg  
(20 kg/m<sup>2</sup>)



Technische Änderungen vorbehalten.

**Achtung!**

Diese Maßfelder müssen unbedingt ausgefüllt werden!

Diese Maßfelder Türbreite und Türhöhe müssen nur dann ausgefüllt werden, wenn die normalen Luftmaße nicht ausreichen. Dies kann bei nicht lotrecht eingebauten Zargen und bei zur Tür fallendem Fußboden der Fall sein.

**Glasart (Glasdicke ca. 8 mm):**

- ESG (float)
- Andere Glasart: \_\_\_\_\_
- Sandstrahl-Dekor: \_\_\_\_\_
- Siebdruck-Motiv: \_\_\_\_\_

Sortiments-Änderungen vorbehalten

**Beschlagsgarnituren:**

- Junior-Office
- Arcos-Office

**Ausführung:**

- Buntbart (BB)
- vorgerichtet für Profilylinder (PZ)
- unverschießbar

**Oberflächen:**

- LM EV1 / silberfarbig
- LM EV1 Deko (nur Arcos)
- weiß beschichtet
- LM Niro matt ähnlich eloxiert
- LM silberglanz
- Sonderfarbe/-eloxal: \_\_\_\_\_

**Drückergarnituren:**

- m. Rosette (Standard)
- m. Drückerf.
- U-Form (Rundform)
- L-Form (Rundf. 90°)
- CL-Form (90° Gehrung)
- U-Form (Nylon, weiß od. schwarz)

**Türbänder:**

- mit Hülse (Standard)
- mit Hülse und Kugeldrucklager
- Andere: \_\_\_\_\_

**Zubehörteile:**

- LM-Türschiene
- m. Dichtungsbürste
- ohne Dichtungs.
- Rahmenteile Holz zarge
- Rahmenteile Stahl zarge
- Andere: \_\_\_\_\_

Datum/Stempel/Unterschrift